

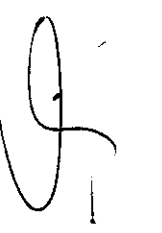
Patronato D.A.R., Mexicali.
ESTADO DE BAJA CALIFORNIA
Estado Analítico de Ingresos
Del 01/ene./2022 Al 31/mar./2022

Fecha y hora de Impresión | 21/abr./2022 09:24 a. m.

Usr: rptEstadoPresupuestoIngresosRB_CP_2019
 Rep: rptEstadoPresupuestoIngresosRB_CP_2019


Rubro de ingresos	Ingreso					Diferencia (6-5-1)
	Estimado (1)	Ampliaciones y Reducciones (2)	Modificado (3=1+2)	Devenido (4)	Recaudado (5)	
Impuestos	\$0.00	\$0.00	\$0.00	\$0.00	\$0.00	0.00
Cuotas y Aportaciones de Seguridad Social	\$0.00	\$0.00	\$0.00	\$0.00	\$0.00	0.00
Contribuciones de Mejoras	\$0.00	\$0.00	\$0.00	\$0.00	\$0.00	0.00
Derechos	\$0.00	\$0.00	\$0.00	\$0.00	\$0.00	0.00
Productos	\$0.00	\$0.00	\$0.00	\$0.00	\$0.00	0.00
Aprovechamientos	\$0.00	\$0.00	\$0.00	\$0.00	\$0.00	0.00
Ingresos por Venta de Bienes, Prestación de Servicios y Otros Ingresos	\$2,356,000.00	\$0.00	\$2,356,000.00	\$177,250.68	\$177,250.68	-2,178,749.32
Participaciones, Aportaciones, Convenios, Incentivos Derivados de la Colaboración	\$0.00	\$0.00	\$0.00	\$0.00	\$0.00	0.00
Transferencias, Asignaciones, Subsidios y Pensiones, y Jubilaciones	\$870,000.00	\$0.00	\$870,000.00	\$230,000.00	\$230,000.00	-640,000.00
Ingresos Derivados de Financiamientos	\$0.00	\$0.00	\$0.00	\$0.00	\$0.00	0.00
Total	\$3,226,000.00	\$0.00	\$3,226,000.00	\$407,250.68	\$407,250.68	-2,818,749.32
Ingresos Excedentes						

Estado Analítico de Ingresos por Fuente de Financiamiento	Ingreso					Diferencia (6-5-1)
	Estimado (1)	Ampliaciones y Reducciones (2)	Modificado (3=1+2)	Devenido (4)	Recaudado (5)	
Ingresos del Poder Ejecutivo Federal o Estatal y de los Municipios						
Impuestos	\$0.00	\$0.00	\$0.00	\$0.00	\$0.00	0.00
Cuotas y Aportaciones de Seguridad Social	\$0.00	\$0.00	\$0.00	\$0.00	\$0.00	0.00
Contribuciones de Mejoras	\$0.00	\$0.00	\$0.00	\$0.00	\$0.00	0.00
Derechos	\$0.00	\$0.00	\$0.00	\$0.00	\$0.00	0.00
Productos	\$0.00	\$0.00	\$0.00	\$0.00	\$0.00	0.00
Aprovechamientos	\$0.00	\$0.00	\$0.00	\$0.00	\$0.00	0.00
Participaciones, Aportaciones, Convenios, Incentivos Derivados de la Colaboración	\$0.00	\$0.00	\$0.00	\$0.00	\$0.00	0.00
Transferencias, Asignaciones, Subsidios y Pensiones, y Pensiones y Jubilaciones	\$0.00	\$0.00	\$0.00	\$0.00	\$0.00	0.00
Ingresos de los Entes Públicos de los Poderes Legislativo y Judicial, de los Órganos Autónomos y del Sector Paraestatal o Paramunicipal, así como de las Empresas Productivas del Estado						
Cuotas y Aportaciones de Seguridad Social	\$0.00	\$0.00	\$0.00	\$0.00	\$0.00	0.00
Productos	\$0.00	\$0.00	\$0.00	\$0.00	\$0.00	0.00
Ingresos por Venta de Bienes, Prestación de Servicios y Otros Ingresos	\$2,356,000.00	\$0.00	\$2,356,000.00	\$177,250.68	\$177,250.68	-2,178,749.32
Transferencias, Asignaciones, Subsidios y Pensiones, y Pensiones	\$870,000.00	\$0.00	\$870,000.00	\$230,000.00	\$230,000.00	-640,000.00
Ingresos Derivados de Financiamiento						
Ingresos Derivados de Financiamientos	\$0.00	\$0.00	\$0.00	\$0.00	\$0.00	0.00
Total	\$3,226,000.00	\$0.00	\$3,226,000.00	\$407,250.68	\$407,250.68	-2,818,749.32
Ingresos Excedentes						

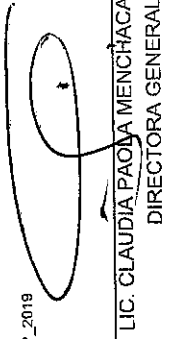


**Patronato D.A.R., Mexicali.
ESTADO DE BAJA CALIFORNIA
Estado Analítico de Ingresos
Del 01/ene./2022 Al 31/mar./2022**

Fecha y hora de impresión | 21/abr./2022 | 09:24 a. m.



LIG. NANCY ADILEME LANDEROS-RUELAS
COORDINADORA ADMINISTRATIVA



LIC. CLAUDIA PAOLA MENCHACA SANCHEZ
DIRECTORA GENERAL